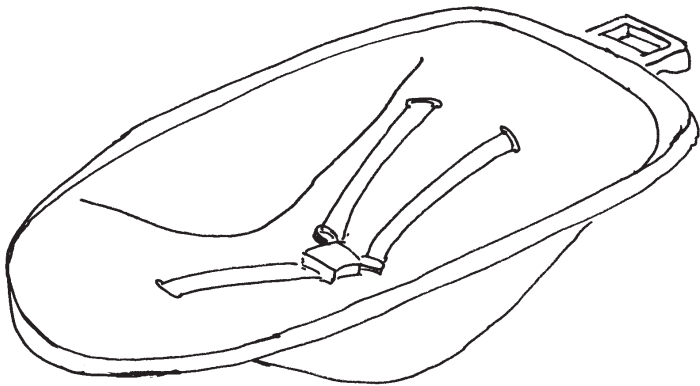
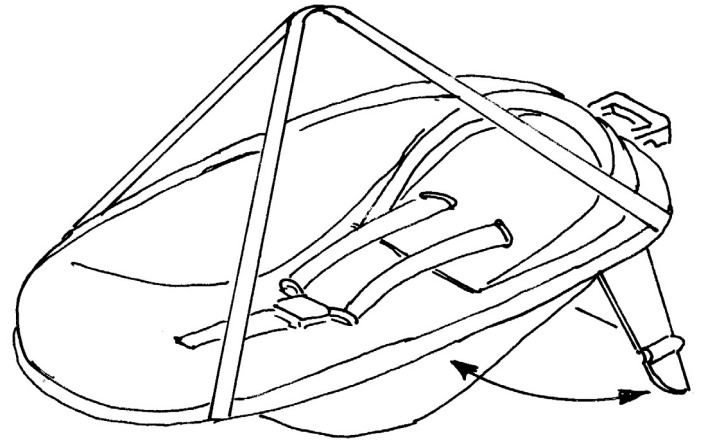


KID CAR Babyschaal

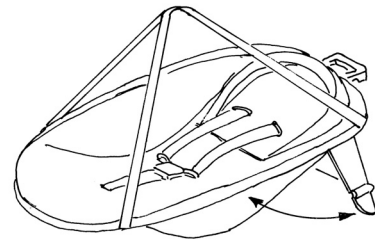


Babyschaal standaard

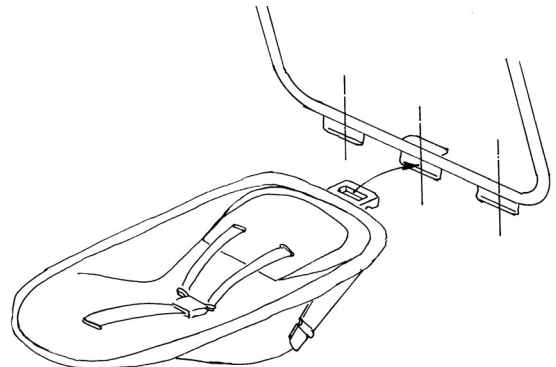


Babyschaal deluxe

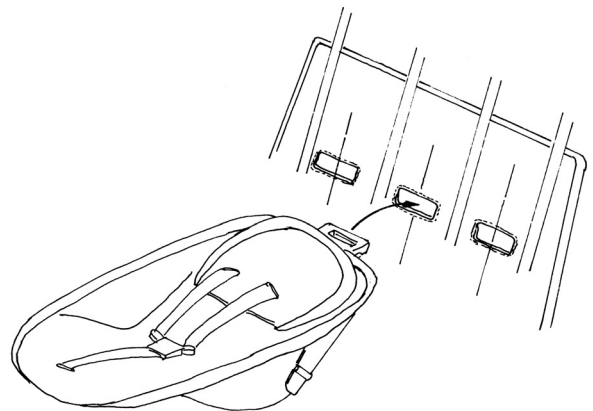
1. Klap de steun van de babyschaal in (alleen bij de babyschaal deluxe)



2. BikeBuggy:
Steek de lip van de babyschaal onder de buis in één van de drie uitsparingen.



2. Cocoon en Comfort (model 2006):
Schuif de schoudergordels zover mogelijk naar beneden zodat deze niet tussen de rugleuning en de babyschaal steken. Steek de lip van de babyschaal in één van de drie uitsparingen van de rugleuning.



3. Bevestig het oog van de kruisgordel in de haak die zich aan de onderkant van de babyschaal bevindt. Span de kruisgordel strak aan.

